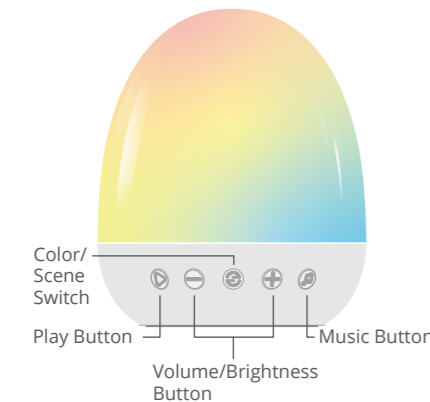




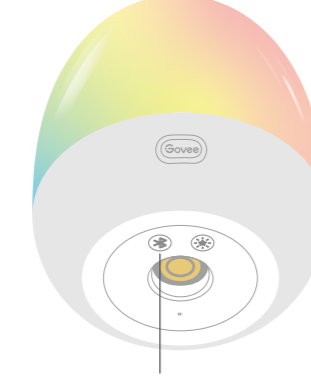
English



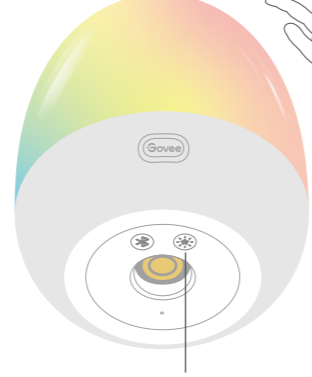
Power Button



Color/Scene Switch
Play Button
Volume/Brightness Button
Music Button



Bluetooth Speaker Mode Button



Sleep Mode Button

In Gaming Mode, you could tap the lights to play with it.



Power Button:

a. Long press for 3s to turn on /off the lamp.



b. Short press to enter Standby mode (Light and Sound OFF).
c. In Standby Mode, short press to turn on the light.

Volume/Brightness Button:

Short press to increase or decrease volume. Long press to adjust the brightness.

Color/ Scene Switch:

Short press to change different sence/color light effects. Long press for 3s to change the mode.


Bluetooth Speaker Mode Button:

Short press to enter/exit the Bluetooth Mode. Long press for 3s to pair & play music from another device.

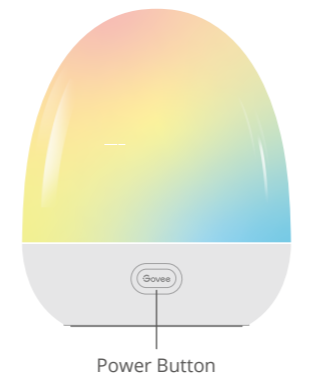


Sleep Mode Button:

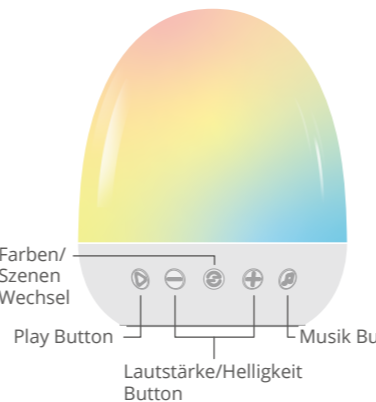
Short press to enter the Sleep Mode. Long press for 3s to enter the Gaming Mode.



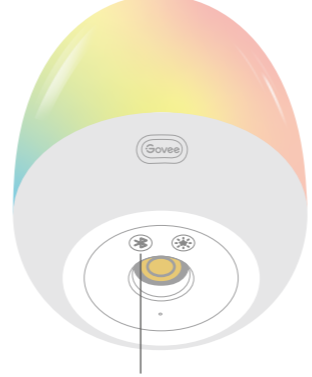
Deutsch



Power Button



Farben/Szenen Wechsel
Play Button
Lautstärke/Helligkeit Button
Musik Button



Bluetooth-Lautsprechermodus



Schlafmodus Button

Im Spielmodus können Sie auf die Lichter tippen, um damit zu spielen.



Power Button:

a. Drücken Sie 3 Sekunden lang, um die Lampe ein-/auszuschalten.



b. Kurz drücken, um in den Standby-Modus zu gelangen (Licht und Ton AUS).
c. Im Standby-Modus kurz drücken, um das Licht einzuschalten.

Lautstärke/Helligkeit Button:

Premere per aumentare o ridurre il volume. Tenere premuto per aumentare o ridurre la luminosità.

Farben/Szenen Wechsel:

Kurz drücken, um verschiedene Sinnes-/Farblichteffekte zu ändern. Drücken Sie 3 Sekunden lang, um den Modus zu ändern.

Bluetooth-Lautsprechermodus:

Kurz drücken, um den Bluetooth-Lautsprechermodus aufzurufen/zu verlassen. Drücken Sie 3 Sekunden lang, um Musik von einem anderen Gerät zu koppeln.

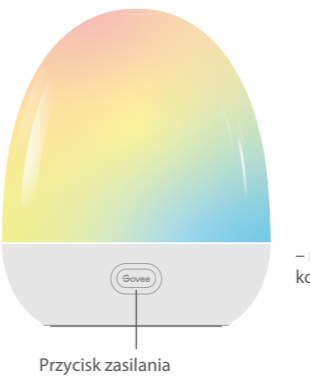


Schlafmodus Button:

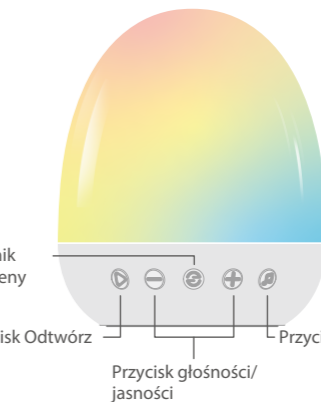
Kurz drücken, um in den Schlafmodus zu wechseln. Drücken Sie 3 Sekunden lang, um in den Spielmodus zu gelangen.



Polski



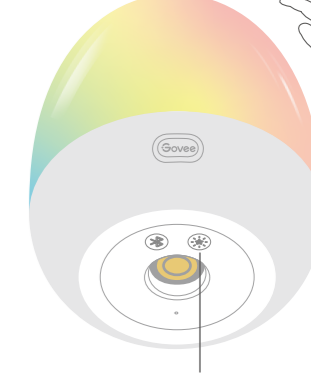
Przycisk zasilania



- rzęzącznik koloru/sceny
Przycisk Odtwórz
Przycisk głośności/jasności
Przycisk muzyczne




Przycisk trybu głośnika Bluetooth



Przycisk trybu uśpienia

Przycisk zasilania:

a. Długie naciśnięcie przez 3 sekundy włącza/wyłącza lampę. b. Krótkie naciśnięcie powoduje przejście do trybu czuwania (światło i dźwięk wyłączone).



c. W trybie czuwania, krótkie naciśnięcie włącza światło.

Przycisk głośności/jasności:

Krótkie naciśnięcie zwiększa lub zmniejsza głośność. Długie naciśnięcie umożliwia regulację jasności.

Przełącznik koloru/sceny:

Krótkie naciśnięcie zmienia różne efekty dźwiękowe/kolorystyczne. Długie naciśnięcie przez 3 sekundy zmienia tryb.

Przycisk trybu głośnika Bluetooth:

Krótkie naciśnięcie powoduje wejście/wyjście z trybu Bluetooth. Długie naciśnięcie przez 3 sekundy umożliwia sparowanie i odtwarzanie muzyki z innego urządzenia.



Przycisk trybu uśpienia:

Krótkie naciśnięcie powoduje przejście do trybu uśpienia. Długie naciśnięcie przez 3 s powoduje przejście do trybu gry.

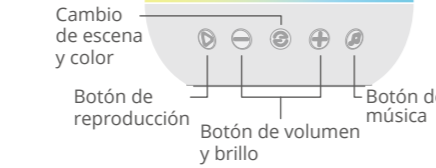




Botón de encendido:
a. Mantenga pulsado durante 3 segundos para encender/apagar la lámpara.

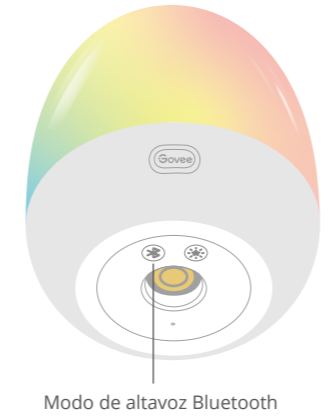


b. Presione brevemente para ingresar al modo de espera (luz y sonido apagados)
c. En modo de espera, presione brevemente para encender la luz.



Botón de volumen y brillo:
Haz clic para aumentar o disminuir el volumen. Mantén pulsado para aumentar o disminuir el brillo.

Cambio de escena y color:
Presione brevemente para cambiar diferentes efectos de luz de sentido/color. Mantenga presionado durante 3 segundos para cambiar el modo.



Modo de altavoz Bluetooth:
Presione brevemente para ingresar/salir del modo de altavoz Bluetooth. Mantenga presionado durante 3 segundos para emparejar y reproducir música desde otro dispositivo.



En el modo Juego, puedes tocar las luces para jugar con él.



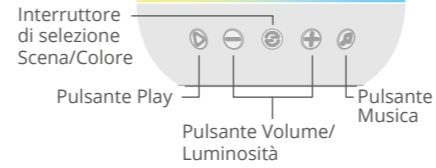
Botón del modo de suspensión:
Presione brevemente para ingresar al modo de suspensión. Mantenga presionado durante 3 segundos para ingresar al modo de juego.



Pulsante di accensione:
a. Mantenga pulsado durante 3 secondi per accendere/spegnere la lampada.

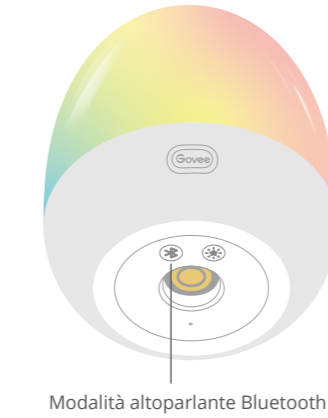


b. Presione brevemente para ingresar al modo de espera (luz y sonido apagados)
c. En modo de espera, presione brevemente para encender la luz.



Pulsante Volume/Luminosità:
Premere per aumentare o ridurre il volume. Tenere premuto per aumentare o ridurre la luminosità.

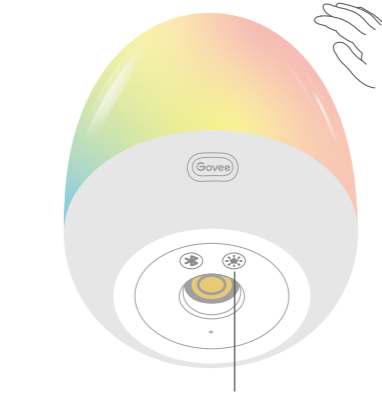
Interruttore di selezione Scena/Colore:
Presione brevemente para cambiar diferentes efectos de luz de sentido/color. Mantenga presionado durante 3 segundos para cambiar el modo.



Modalità altoparlante Bluetooth:
Premere brevemente per entrare/uscire dalla modalità Altoparlante Bluetooth. Premere a lungo per 3 secondi per accoppiare e riprodurre musica da un altro dispositivo.



Nella modalità Gioco, puoi toccare le luci per giocarci.



Pulsante di modalità Riposo:
Premere brevemente per accedere alla modalità Sleep. Premere a lungo per 3 secondi per accedere alla modalità di gioco.



Quick Start Guide (For kids)



Govee Home App

For FAQs and more information, please visit: www.govee.com